

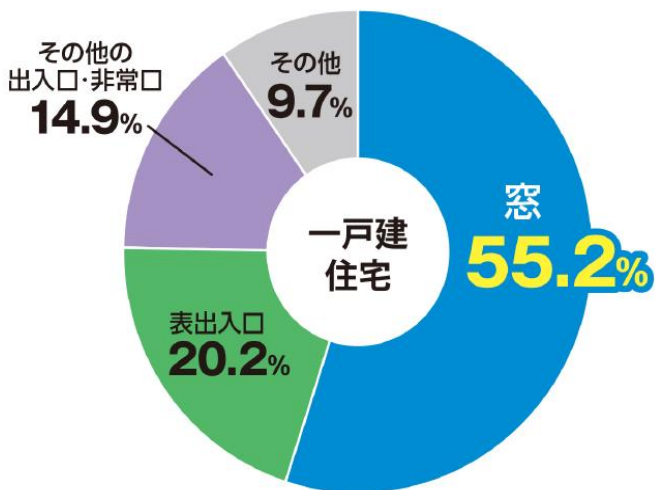
空き巣の侵入口は

YKK AP

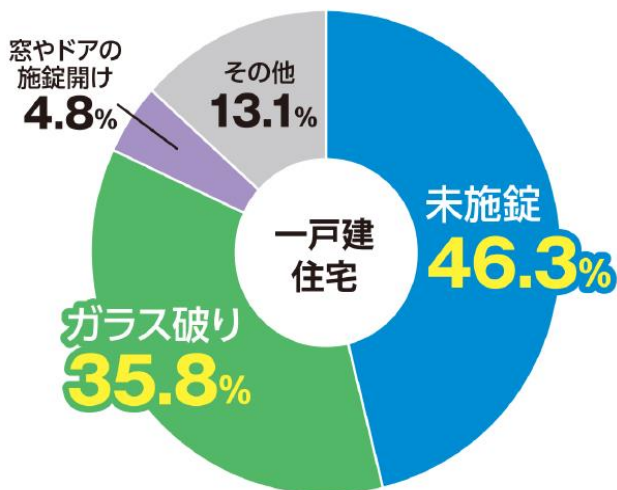
窓

が半数以上!

どこから侵入?



侵入の方法は?



総数: 13,490件(令和5年) 出典:警視庁ホームページ「住まいる防犯110番」

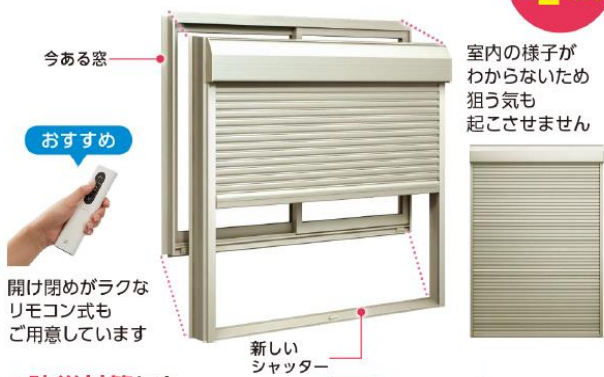
事実!

5分以内に侵入できないと68.5%が諦める

YKK APの防犯対策で「狙われにくい窓」へ

シャッターで侵入口をガード!

今ある窓の上から取付けられます 工事は約2時間




- 防災対策にも
- 遮音&遮光で快眠環境もバッチリ

かんたんマドリモシャッター

面格子で侵入をためらわせる!

細部にまで防犯性に配慮しました



一般的なドライバーでは外せないワンウェイねじ\*

切断やこじ開けを防ぐ丈夫な格子



弱 格子強度 → 強

(CPマーク付商品)



「CPマーク」は官民合同会議による「防犯建物部品目録」に登録された商品に貼付されるラベルです

\*ワンウェイねじは一般工具(＋ノードライバー)での取外しはできません

高強度面格子 FLA

※掲載の商品は防犯性の向上を考えたものです。犯罪行為による被害の補償は致しかねます。

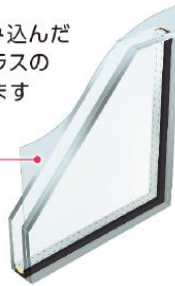
# 窓リフォームで住まいをもっと安全に

## 簡単には破られないガラス

### 安全合わせ複層ガラス

ガラスで挟み込んだ  
中間膜がガラスの  
飛散を防ぎます

樹脂中間膜  
(30mil)  
※0.76mm



安全合わせ単板ガラスも  
ご用意しています

ハンマーによる  
破壊実験での比較

安全合わせ複層ガラス

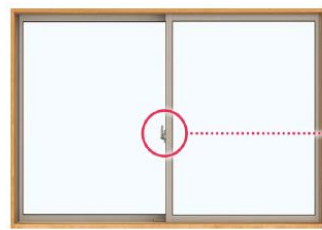


普通の単板ガラス



## 簡単には開けられないカギ

### 引違い窓にボタン錠付きクレセント



任意に設定した  
暗証番号で解錠します

●今あるYKK AP製の引違い窓の  
クレセントの交換も可能

脱着ノブクレセントも  
ご用意しています

## 防犯対策しながらお部屋を快適にできます

断熱リフォームで  
補助金の対象にも

### 今ある窓の内側にもう1枚窓をプラス!

防犯対策に  
おすすめ!

安全合わせ  
複層ガラス

ボタン錠付き  
クレセント\*

\*引違い窓のみ



Before



After



工事は  
約1時間

2重の窓で  
防犯性が  
アップします

かんたん **マドリモ**  
内窓 プラマードU

●夏の暑さ・冬の寒さを解消 ●エアコンの効率アップ ●防音性アップでお部屋が静かに

### 今ある窓枠を活かして窓を交換!

防犯対策に  
おすすめ!

安全合わせ  
複層ガラス

ボタン錠付き  
クレセント\*

\*引違い窓(アルミ  
樹脂複合窓)のみ



約半日で  
取付け

Before



After



工事は  
約半日

窓の開き方や  
サイズも  
変えられます

かんたん **マドリモ**  
断熱窓戸建用

●夏の暑さ・冬の寒さを解消 ●エアコンの効率アップ

※掲載の商品は防犯性の向上を考えたものです。犯罪行為による被害の補償は致しかねます。

●お問い合わせ、ご用命は……



株式会社 **リホーム熊本**

0120-182-471

〒861-8038 熊本市東区長嶺東5丁目8-10

TEL:096-380-5078 FAX:096-380-5043

ホームページは…

リホーム熊本  検索



素敵な暮らしへ!

We Are With you

